

Hvordan kan jeg sende SMS beskeder fra Fibaro Home Center til Danske Numre?

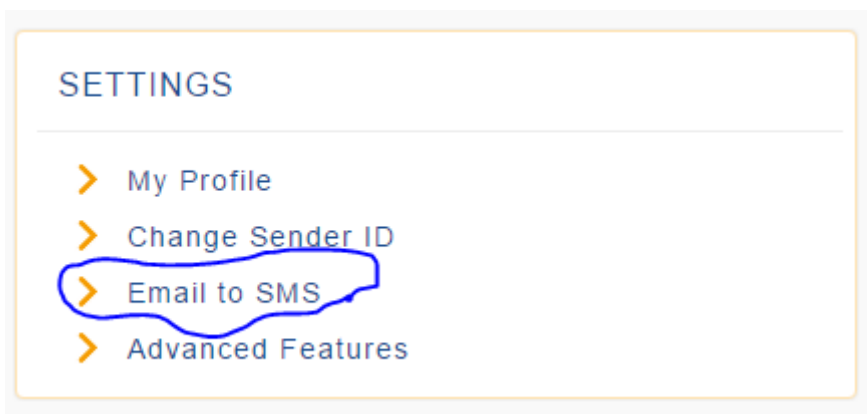
Svar

Fibaro Home Center kan sende sms-beskeder til godkendte Polske telefonnumre, men desværre er SMS-tjenesten i øjeblikket kun tilgængelig i Polen, og selv om Fibaro planlægger at udvide denne service, er der ingen dato for dette endnu.

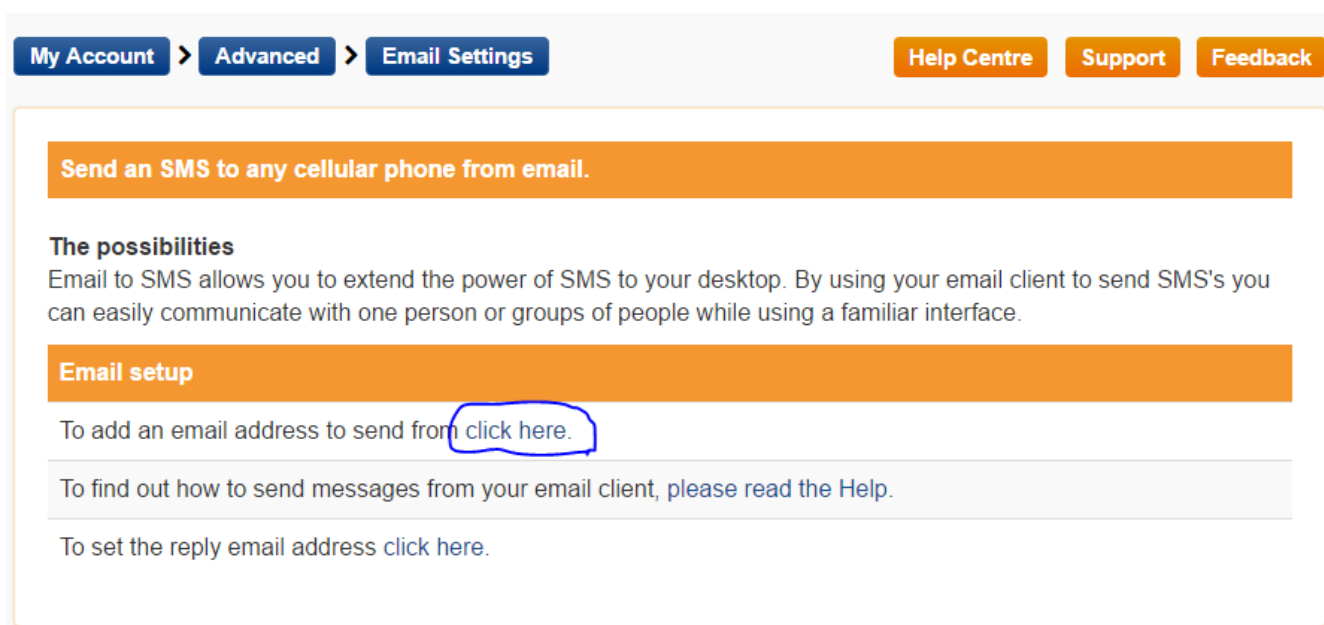
Løsning

Du kan bruge tjenesten bulksms.com , så kan du sende en almindelig e-mail-meddelelse fra Home Center, der bliver omdannet til en SMS.

- Når du har oprettet dig som bruger på bulksms.com går du til din kontoindstillinger og klik **'E-mail til sms'**



- Nu Klikker du på **'Tilføj en e-mail adresse til at sende fra' (Add an email address to send from)**

A screenshot of the 'Email Settings' page in bulksms.com. The page has a navigation bar with 'My Account', 'Advanced', and 'Email Settings' (selected). There are also buttons for 'Help Centre', 'Support', and 'Feedback'. The main content area has an orange header: 'Send an SMS to any cellular phone from email.' Below this is a section titled 'The possibilities' with text: 'Email to SMS allows you to extend the power of SMS to your desktop. By using your email client to send SMS's you can easily communicate with one person or groups of people while using a familiar interface.' Below that is another orange header: 'Email setup'. Underneath, there is text: 'To add an email address to send from [click here.](#)' The 'click here.' link is circled in blue. At the bottom, there are two more lines of text: 'To find out how to send messages from your email client, please read the [Help.](#)' and 'To set the reply email address [click here.](#)'

- Nu tilføjer du din Fibaro emailadresse - dette er dit Fibaro Home Center's **serienummer** og " @ fibaro.com " f.eks (HC2-234567@fibaro.com)
Du kan se dit serie nummer på labelen under bunden på dette, eller under fanen Konfiguration på interfacet af dit Home Center.

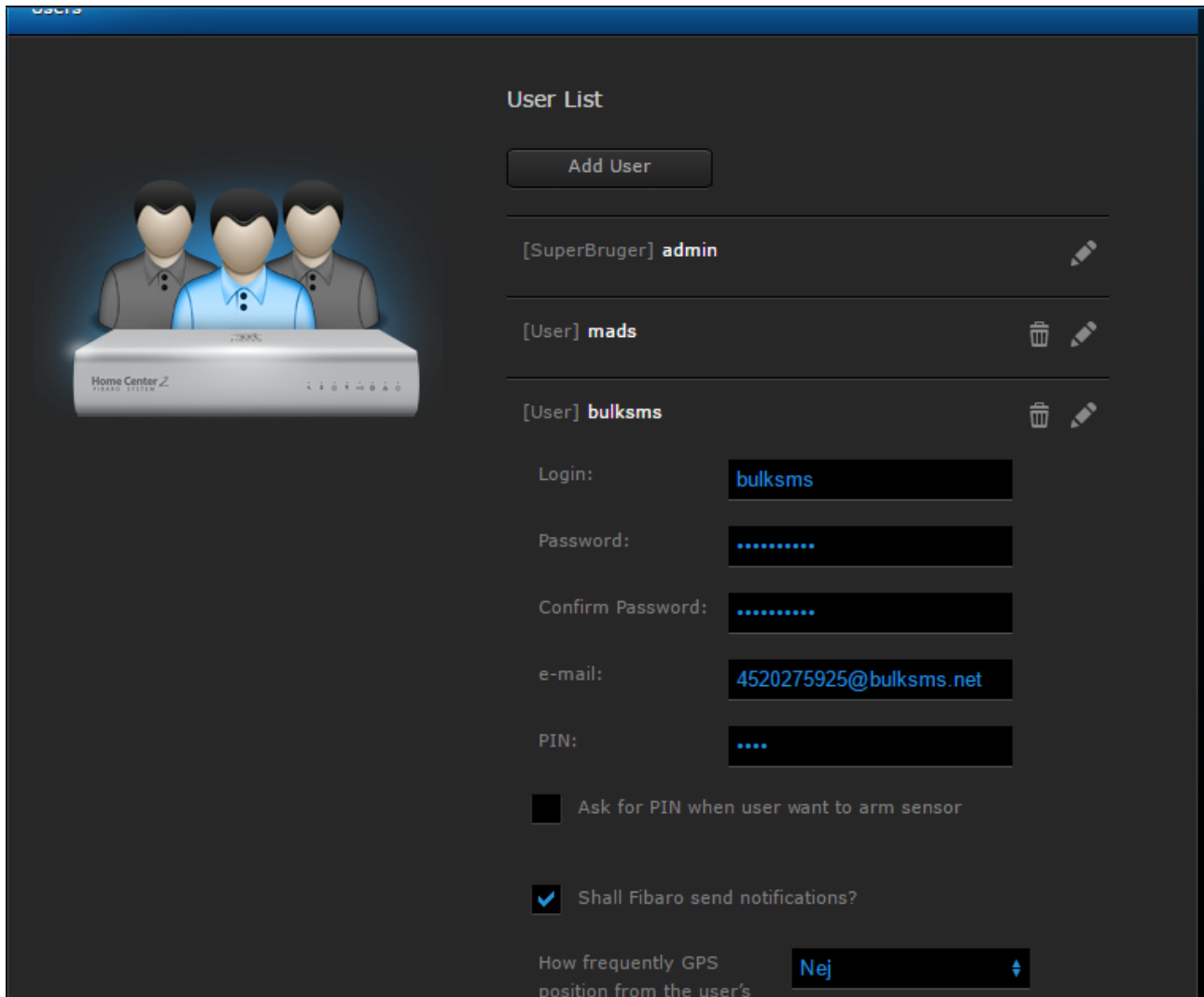
- Angiv en adgangskode – denne skal sendes som **e-mail emne (Vi har kun kunne få Password "FIBARO" til at virke)**

Add Email Address

Add an email address from which you will be sending, and a password which must appear in the subject of each email you send. You can add more than one email address.






SMTP auth id	Email address	Password
25630	<input type="text" value="HC2-000764@fibaro.com"/>	<input type="text" value="FIBARO"/>
25818	<input type="text" value="HCL-014444@fibaro.com"/>	<input type="text" value="FIBARO"/>
	<input type="text"/>	<input type="text"/>
	<input type="text"/>	<input type="text"/>
	<input type="text"/>	<input type="text"/>

I Fibaro Home Center "Access Control", opretter du en ny bruger som du Feks kalder Bulksms, email adressen skal være dit mobil nummer og @bulksms.net Feks: 4520275925@bulksms.net .Du skal huske at sætte 45 foran dit mobil nummer, men ikke + dette tilføjer Bulksms automatisk.



User List

Add User

[SuperBruger] admin	
[User] mads	 
[User] bulksms	 

Login: bulksms

Password:

Confirm Password:

e-mail: 4520275925@bulksms.net

PIN:

Ask for PIN when user want to arm sensor

Shall Fibaro send notifications?

How frequently GPS position from the user's Nej

Nu går du til Fibaro Home Center **'Notifications Panel'** og oprette en ny meddelelse med den korrekte titel og e-mail-indhold, som du ønsker.

EKS:

Notification

Create a message describing a device's status. You can configure the message to be sent whenever the device changes state, or when it reaches a predetermined state.

Title	Der er Indbrud
SMS Content	Der er indbrud på Kirsebærvej 44
e-mail Content	Der er indbrud paa Kirsebaervej 44
PUSH indhold	Der er indbrud på Kirsebærvej 44

Nu, når denne meddelelse bruges i dit Fibaro Home Center (for eksempel fra en scene), bør du modtage en SMS på din mobiltelefon.



Der er indbrud paa [Kirsebaervej 44](#)

Der er indbrud paa [Kirsebaervej 44](#)

tirsdag 10.30

Der er indbrud paa [Kirsebaervej 44](#)

torsdag 19.29

Der er nogen ved doeren

Der er nogen ved doeren

Der er nogen ved doeren

Der er nogen ved doeren

i dag 16.42

Der er indbrud paa [Kirsebaervej 44](#)

Der er indbrud paa [Kirsebaervej 44](#)



Tekstbesked

Send

Det koster 1 Credits at sende en sms

500 credits koster 16,8 EUR som ca er 125 DKK

Det vil sige at det koster ca 0,25 DKK for en sms men bliver billigere jo flere credits man køber

The screenshot shows a web interface for purchasing credits. At the top, there are navigation links: 'My Account > Buy credits', 'Help Centre', 'Support', and 'Feedback'. The main section is titled 'Buy Credits' and contains a form with a 'Credits:' dropdown menu and a 'Payment Method:' label. A 'Continue' button is visible below the form. The dropdown menu is open, showing the following options:

- 200 credits @ 7.50 EUR
- 200 credits @ 7.50 EUR (highlighted)
- 300 credits @ 10.30 EUR
- 500 credits @ 16.80 EUR
- 1000 credits @ 32.80 EUR
- 2000 credits @ 64.00 EUR
- 5000 credits @ 156.00 EUR
- 10000 credits @ 304.00 EUR
- 20000 credits @ 592.00 EUR
- 50000 credits @ 1440.00 EUR

Below the form, there is a section titled 'Your most recent electronic transactions' which contains a table with the following data:

Created	Payment method	Amount	Credits	Status
2016-05-29 18:28:45	PayPal Express Checkout	16.80 EUR	500	complete